Tillsammans är vi klimatsmarta

HEMSÖ

Närvarande

Ansvarstagande

HEMSÖ

Fastighetsvärden för samhällsservice

Utvecklande

Varför ska vi bry oss?

HEMSÖ

Vi överkonsumerar jordens resurser

- Extrema väder
- Översvämning
- Torka
- Havsnivån stiger
- Genomsnittstemperaturen höjs

HEMSÖ

Vi i Sverige

Av hela Sveriges energianvändning står fastighetssektorn för 38 **%**

Sverige skall minska sin energianvändning med **20 % till 2020**

HEMSÖ

Miljökämpen
- 5.4 ton CO^2 *Bilkörning i 3 år*

Du påverkar mer än du tror!

Ögontjänaren
- 20 ton CO^2 *Bilkörning i 36 år*

Miljöboven
- 40 ton CO^2 *Bilkörning i 72 år*

HEMSÖ

Var kan vi spara energi?

Var kan vi spara energi?

HEMSÖ

Personalutrymmen – städ, tvätt och omkladningsrum

Vardagsrum, lägenheter

Vardagsrum, lägenheter

Vardagsrum, lägenheter

1. VARDAGSRUM OCH KÖK

HEMSÖ

- **Kontrollera kyl och frys**
  Rekommenderade temperaturer:

  Temperatur kyl: 5 °C
  Temperatur frys: -18 °C

Varje grads sänkning ökar energianvändningen med 3-5 %.

- **Frosta av kyl och frys!**

- **Tina frysta matvaror i kylen.**

- **Använd lock på kastrullen.**

1. VARDAGSRUM OCH KÖK

HEMSÖ

- **Använd vattenkokare vid värmning av mindre mängder vatten (< 1 liter)**
- **Stäng av ugn och plattor, utnyttja eftervärmen.**
- **Använd inte fläkten till spisen i onödan (vintertid)**
- **Fyll diskmaskinen**



2. PERSONALUTRYMMEN

HEMSÖ

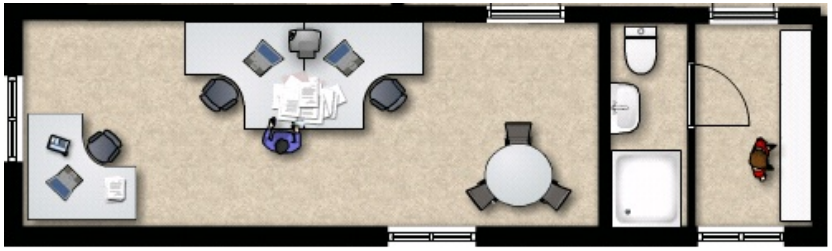

- Kontor
- Omklädningsrum
- Städ- och tvättutrymmen

2. PERSONALUTRYMMEN

HEMSÖ

- **Sänk temperaturen** i de rum som sällan används

- **Rum där en temperatursänkning är möjligt:**

- Beredningskök
- Diskrum
- Tvättstuga
- Omklädningsrum
- Varuintag
- Städ/skölj-utrymmen

En grads sänkning av inomhustemperaturen minskar uppvärmningskostnaden med 5 %.

2. PERSONALUTRYMMEN

HEMSÖ

- **Torktumla är bättre än torkskåp.**
- **Använd tvättmaskinens spar- och miljöprogram.**
- **Tvätta fulla maskiner så gott det går!** Om maskinen är halvfull, använd program som är anpassat till en halv maskin.

2. PERSONALUTRYMMEN

HEMSÖ

- **Duscha snabbt och effektivt.**

En dusch på 15 minuter kostar cirka 7 kronor. En dusch på 15 minuter varje dag i ett år kostar cirka 2500 kronor.

En dusch på 5 minuter kostar cirka 2,5 kronor. En dusch på 5 minuter varje dag i ett år kostar cirka 840 kronor.

- **Byt till snålspolande duschmunstycken, kan ge en besparing på mellan 30-40%.**

- **Stäng av handdukstorkar när de inte används.**

- **STÄNG AV ELEKTRONIK**
  Stand by-läge är en onödig förbrukning!

2. PERSONALUTRYMMEN

HEMSÖ

Installera **rörelsesensorer** på belysningen i de utrymmen där de boende inte vistas!

Rum där en installation av rörelsesensorer är möjlig:

- beredningskök
- diskrum
- tvättstuga
- förråd
- pannrum
- omklädningsrum
- soprum
- varuintag
- skyddsrum
- städ/skölj-utrymmen
- personalmatsal
- trapphus

2. PERSONALUTRYMMEN

HEMSÖ

Glöm inte att släcka belysningen!

3. LÄGENHETER

HEMSÖ



3. LÄGENHETER

HEMSÖ

- **Om möjlighet finns är det bra att effektivisera duschtiden.**

- **Låt inte vattnet stå på och rinna vid tandborstning.**

Du kan spara ett fullt badkar i veckan genom att hålla kranen avstängd under tiden du borstar tänderna!

- **Byt kontinuerligt era ljuskällor till lågenergilampor**

  Endast **10 %** av en glödlampa blir ljus, **90 %** blir värme!

3. LÄGENHETER

HEMSÖ

- **Var uppmärksam på inneklimat och eventuella brister**.
- **Låt inte fönstret stå på glänt** vädra hellre ordentligt och snabbt när det behövs.
- **Undvik möbler och ”tunga gardiner” framför element.**
- **Koppla alla sladdar till en grendosa med en strömbrytare.**

HEMSÖ

Informera!

Vaktmästare eller personal har inte möjlighet att besöka alla utrymmen.

Underlätta för anhöriga till de boende att felanmäla eventuella brister.

HEMSÖ

Dina val betyder något!

**Hemsö blickar framåt
och hoppas på ett gott samarbete
med hyresgästerna där vi
tillsammans jobbar mot en grön
och mer hållbar framtid.**

HEMSÖ

Sara Liljenberg